

Länderstatistik Bremen

Geschichtswettbewerb des Bundespräsidenten 2024/25

Beiträge und Teilnehmer:innen im Überblick

Jahr & Thema	Beiträge bundesweit	Teilnehmer:innen bundesweit	Beiträge Bremen	Teilnehmer:innen Bremen
2020/21 (Sport)	1.350	3.442	22	52
2022/23 (Wohnen)	1.651	5.605	40	137
2024/25 (Grenzen)	2.289	6.727	41	133

Abb. 1: Anteil Bremer Beiträge und Teilnehmer:innen an bundesweiten Gesamtzahlen

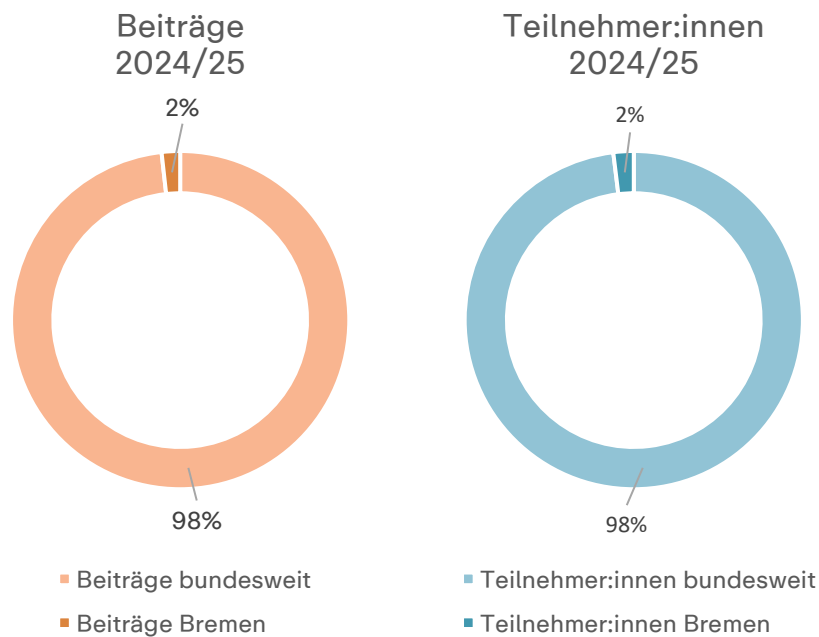
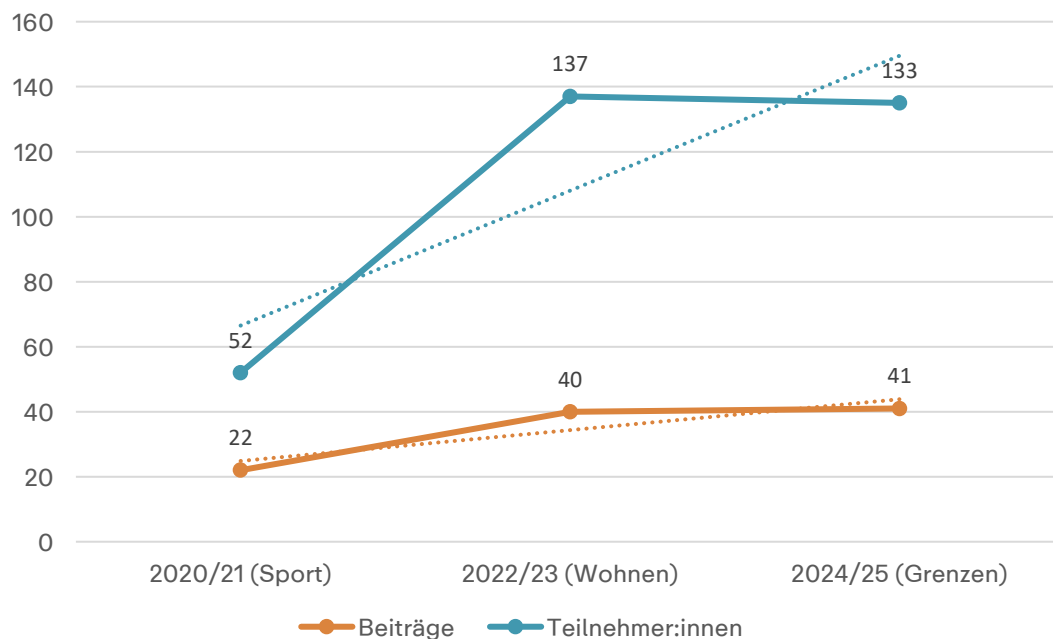


Abb. 2: Entwicklung der Beitrags- und Teilnehmer:innenzahlen in Bremen (2020-2025)



Bundesländer im Vergleich: Beiträge und Teilnehmer:innen

Abb. 3: Beiträge und Teilnehmer:innen des aktuellen Wettbewerbs nach Bundesländern (absolute Zahlen)

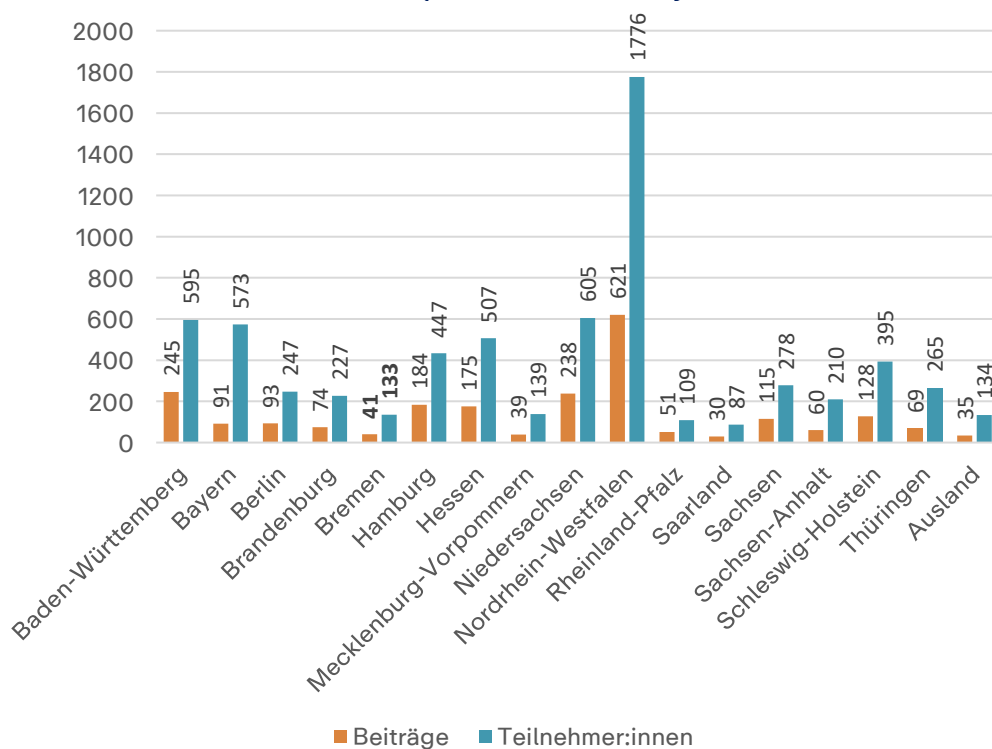
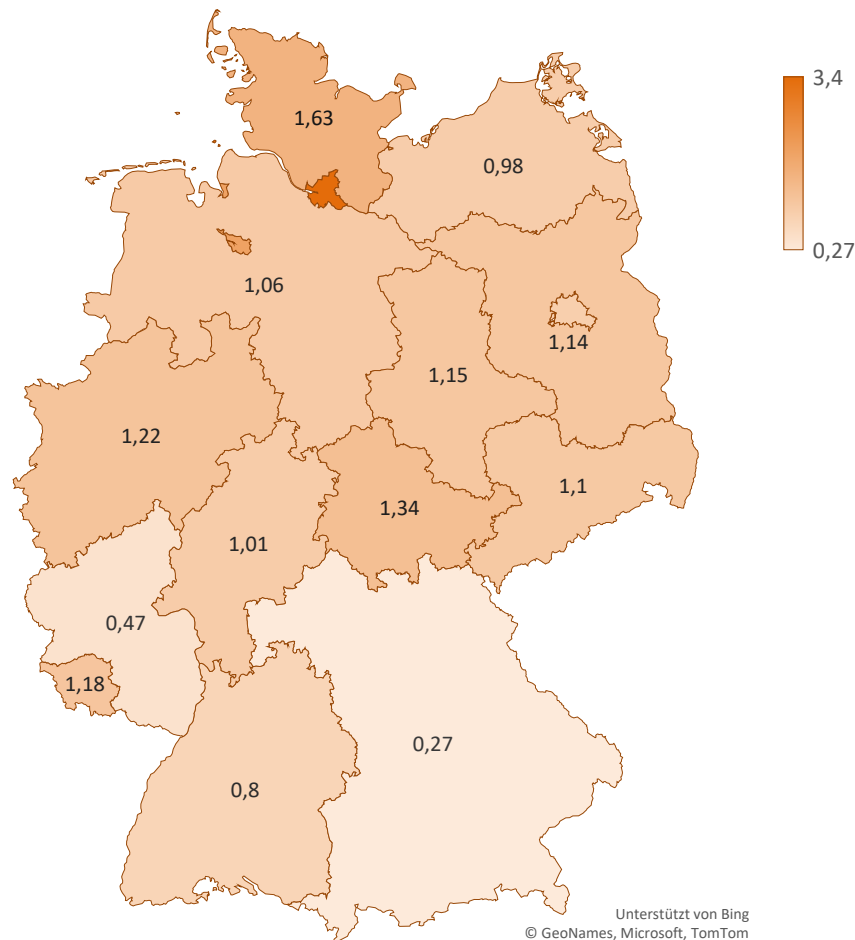


Abb. 4: Beiträge im Verhältnis zur Schüler:innenzahl der Bundesländer



Berlin: 0,95 Hamburg: 3,4 Bremen: 2,06

Anmerkung: Ein Wert von „1“ bedeutet, anteilig die gleiche Beteiligung wie Schüler:innenanteil des Bundeslandes im Bundesvergleich (Beitragsdichte ist proportional zur Anzahl der Schüler:innen im Bundesland).

Bremen: Der Wert 2,06 im Bremen gibt an, dass im Bundesvergleich die Gesamtzahl der eingereichten Beiträge aus Bremen stark überproportional zur Schüler:innenanzahl aus Bremen (2024)¹ stehen.

¹Statistisches Bundesamt (2025): 0,9 % mehr Schülerinnen und Schüler im Schuljahr 2024/2025, Pressemitteilung Nr. 090 vom 12. März 2025, Wiesbaden. Abrufbar unter: [0,9 % mehr Schülerinnen und Schüler im Schuljahr 2024/2025 - Statistisches Bundesamt](#) (15.05.2025)

Teilnehmer:innen- und Beitragsdemografie

Abb. 5: Teilnehmer:innen nach Schulform. Bund und Bremen prozentual im Vergleich

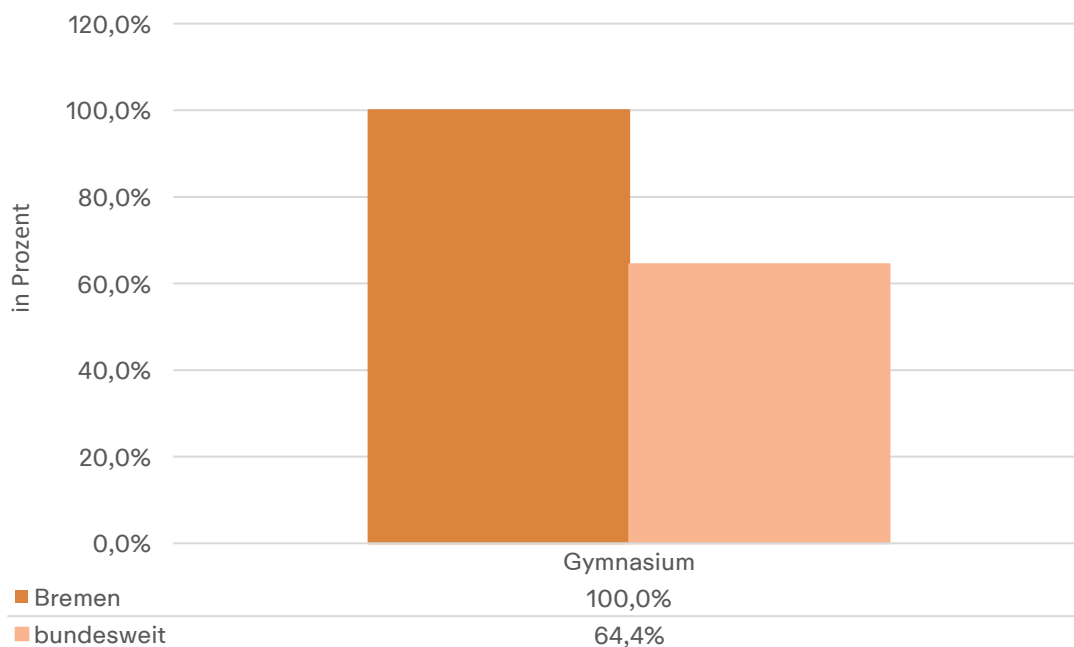


Abb. 6: Teilnehmer:innen nach Klassenstufe (gruppiert). Bund und Bremen prozentual im Vergleich

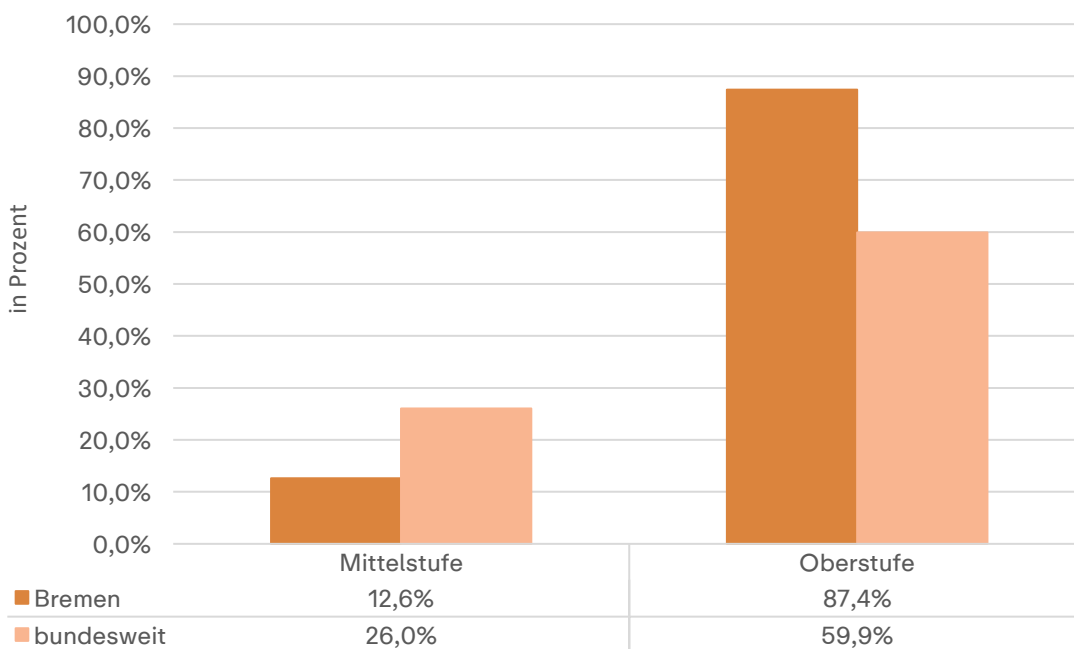
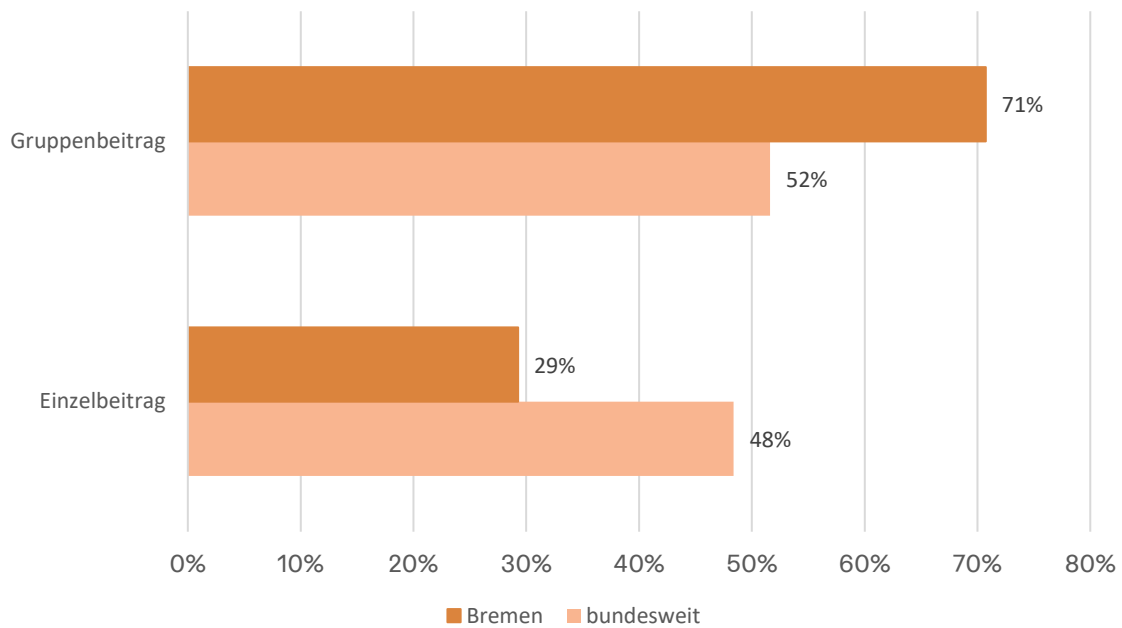


Abb. 7: Beitragsarten (Bund und Bremen im Vergleich)



Tutor:innen und Schulen in Bremen

Jahr & Thema	Tutor:innen bundesweit	Schulen bundesweit	Tutor:innen Bremen	Schulen Bremen
2020/21 (Sport)	687	458	20	8
2022/23 (Wohnen)	793	525	26	11
2024/25 (Grenzen)	1.039	662	23	10

Abb. 8: Entwicklung der Tutor:innenzahlen und Schulen in Bremen (2020-2025)

